

MODULAR GREEN HIVE V2 N ชุด DIY

NEW ARRIVAL



- 1. Module ขนาด 58x31x23.7 ซม. จำนวน 1 ชิ้น
- 2. C Bar ความยาว 20 ซม. จำนวน 1 ชิ้น
- 3. พุก+สกรู จำนวน 2 ตัว

MODULAR GREEN HIVE V.2 ชุด DIY

MODULAR GREEN HIVE V2 N DIY PACKAGE

โมดูล่ากรีน ไฮฟ์ v2 ชุด DIY

ขนาด 31.2 x 57.7 x 23.7 ซม.


น้ำหนัก 1.85 กก./ชุด (เฉพาะ Module)

ปริมาณการใช้งาน 8 ชุด/ตร.ม


- ช่องปลูกใหญ่ รองรับต้นไม้กระถางขนาด 8"
- มีพื้นที่สำรองน้ำสำหรับต้นไม้
- ระบบไหลเวียนน้ำทั่วถึงทุกช่องปลูก
- ติดตั้งง่าย รวดเร็ว แน่นหนา
- มีระบบ Lock กระจกป้องกันการตกหล่น
- บำรุงรักษาง่าย
- น้ำหนักเบา



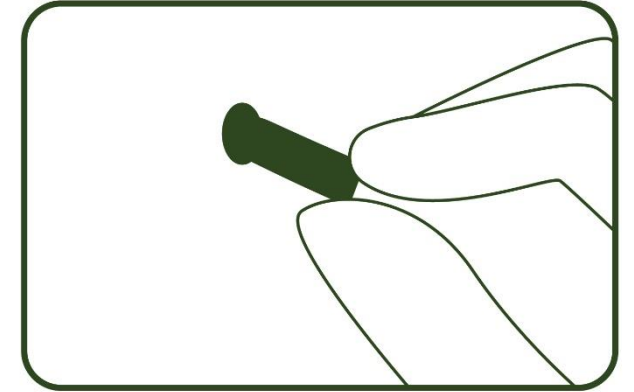
ขั้นตอนการติดตั้ง MODULAR GREEN HIVE V2 ชุด DIY



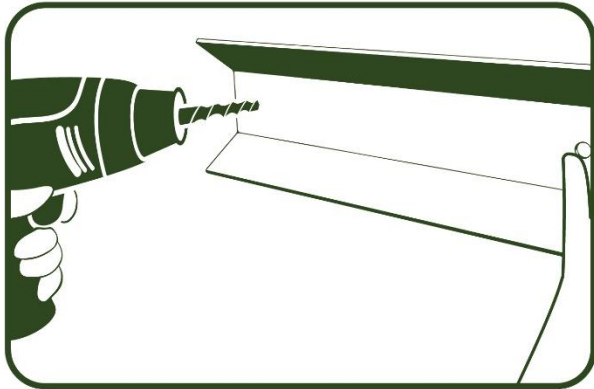
1. กำหนดระดับที่ต้องการติดตั้งนำ C-Bar วางทาบและมาร์คจุดตามรูที่เจาะไว้ (ใช้กระดาษให้อยู่ในระดับเสมอกัน)



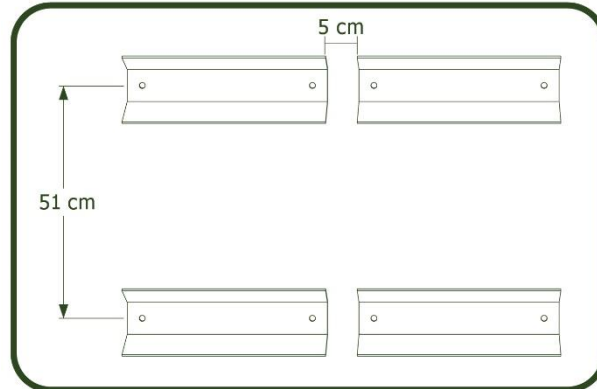
2. ใช้ส่วนเจาะรูตามจุดที่กำหนดไว้ โดยใช้ดอกสว่านขนาด 5 มม.



3. ตอกพุกเข้าไปในรูที่เจาะไว้



4. ติดตั้ง C-Bar ตามตำแหน่งที่เจาะรูไว้ โดยขันสกรูให้แน่น จากนั้นนำชุดปลูกแขวนและ ปลูกต้นไม้ได้ทันที



5. กรณีติดตั้งเป็นพื้นใหญ่

5.1 การติดตั้งแนวด้านข้าง กำหนดระยะห่างระหว่าง Bar 5 ซม.

5.2 การติดตั้งแนวด้านล่าง กำหนดระยะห่างระหว่าง Bar 51 ซม.



นำModule ชั้นบนโดยเริ่มจากแถวล่างสุดก่อนและค่อยแขวนแถวบนจนเต็มแผง จากนั้นปลูกต้นไม้ได้ตามต้องการ

ข้อแนะนำการติดตั้ง

1. ควรสำรวจความแข็งแรงของผนังก่อนการติดตั้งทุกครั้ง
2. ควรสวมใส่อุปกรณ์ป้องกันในระหว่างการติดตั้ง

MODULAR
GREEN HIVE
V.2 ชุด DIY